

# Painel do Varejo de Livros no Brasil

Resultados 2023 X 2022

**Nielsen  
BookScan**



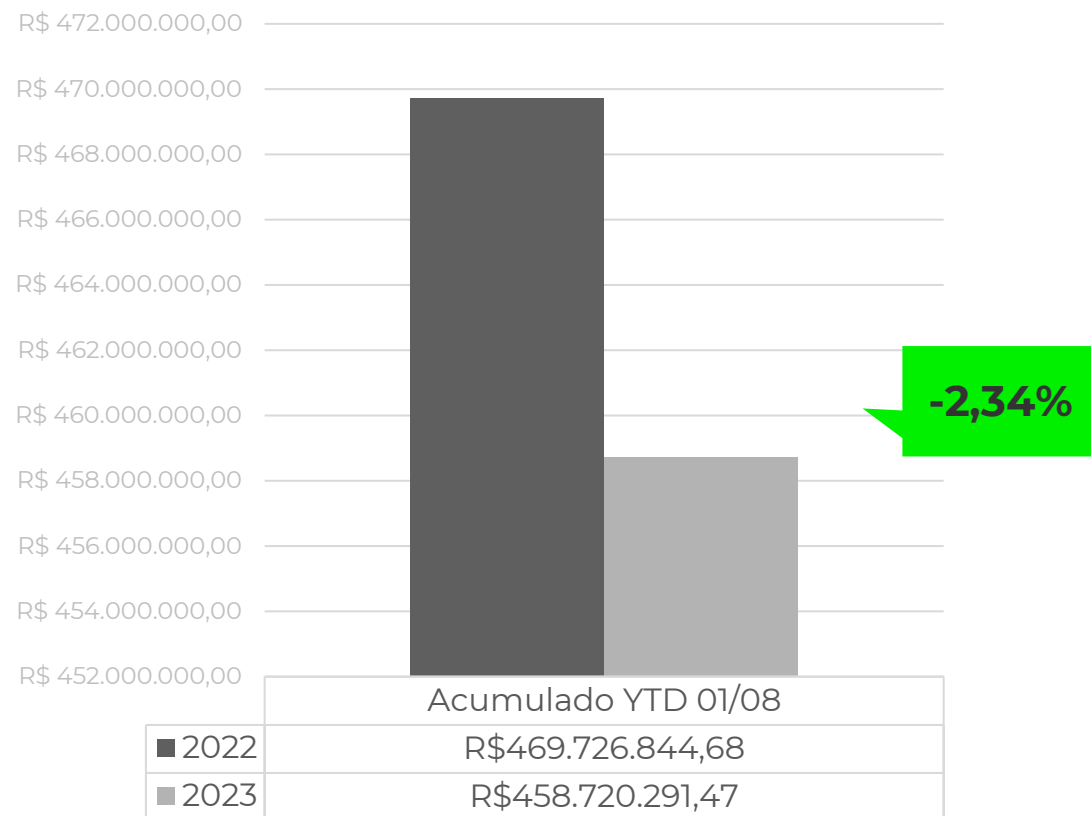
# Comparativo 02º Período – 2023 x 2022

2022		2023	<i>Variação</i>
4.633.407	<b>VOLUME</b>	4.034.518	<b>-12,93%</b>
R\$210.943.737,65	<b>VALOR</b>	R\$194.885.511,77	<b>-7,61%</b>
156.274	<b>ISBN</b>	140.861	<b>-9,86%</b>
R\$45,53	<b>PREÇO MÉDIO</b>	R\$48,30	<b>6,10%</b>
23,58%	<b>DESCONTO MÉDIO</b>	19,88%	<b>-3,69 p.p.</b>

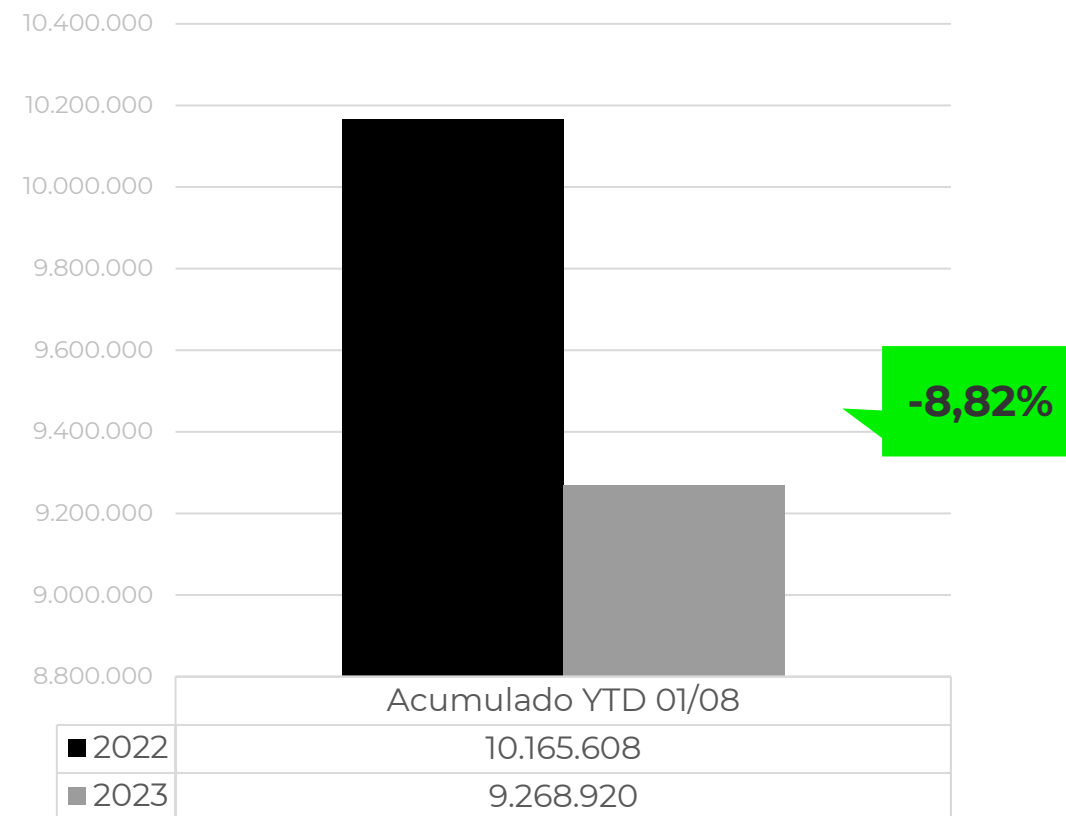
# Faturamento e Volume – 2023 x 2022

Setor livreiro tem um início de ano menor em 2023

## Valor



## Volume

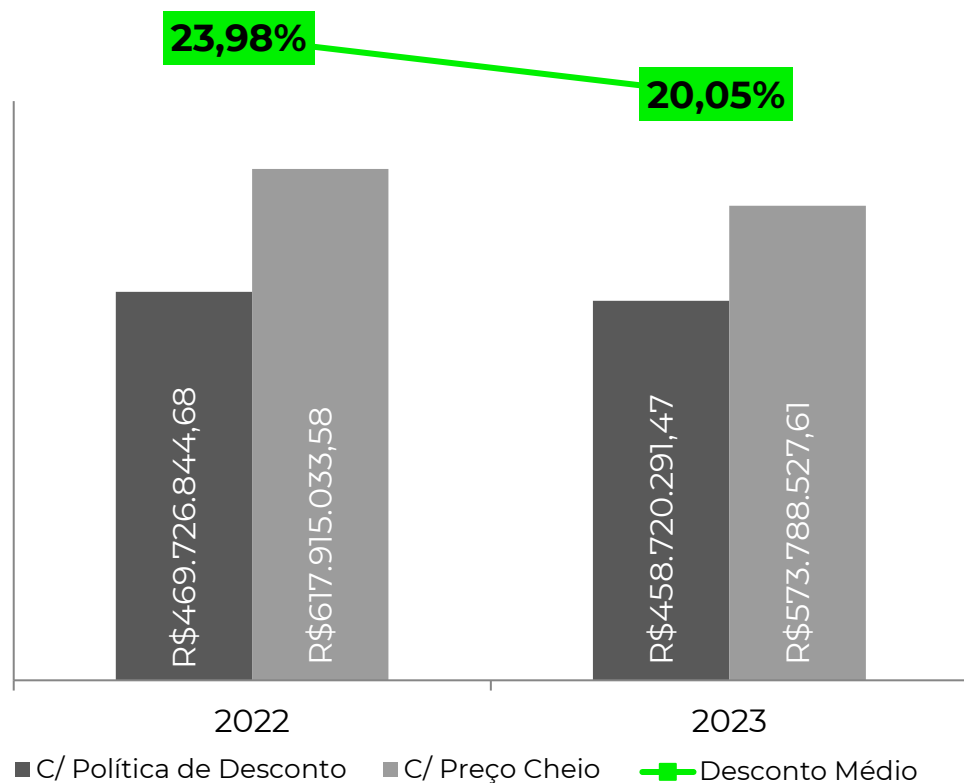


T. Mercado – Acumulado WK01 / WK08: 2022 (03/01 a 27/02/2022) x 2023 (02/01 a 26/02/2023)  
 Fonte: Nielsen BookData | Nielsen BookScan

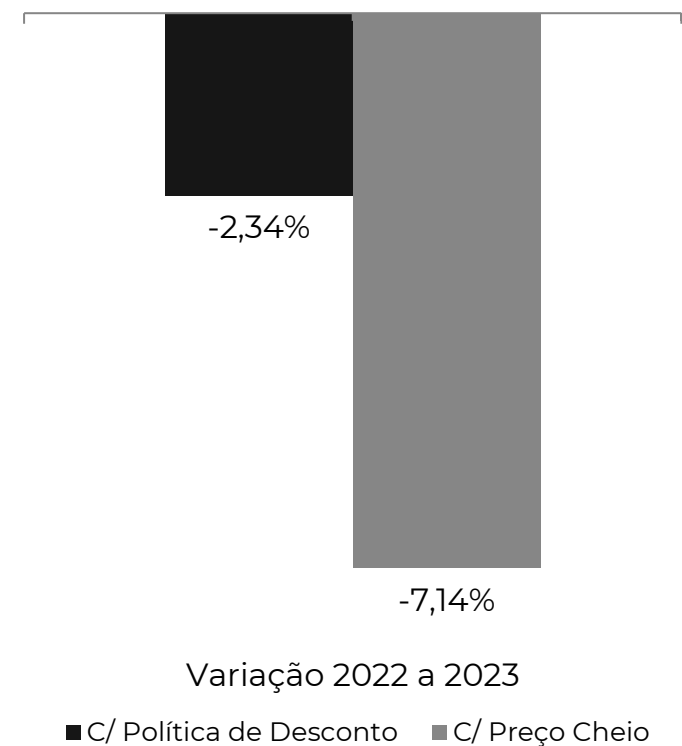
# Comparativo do Faturamento cheio e com desconto

Analisando o faturamento com preço cheio (hipotético) observamos uma variação de **7,14% menor**

## Faturamento



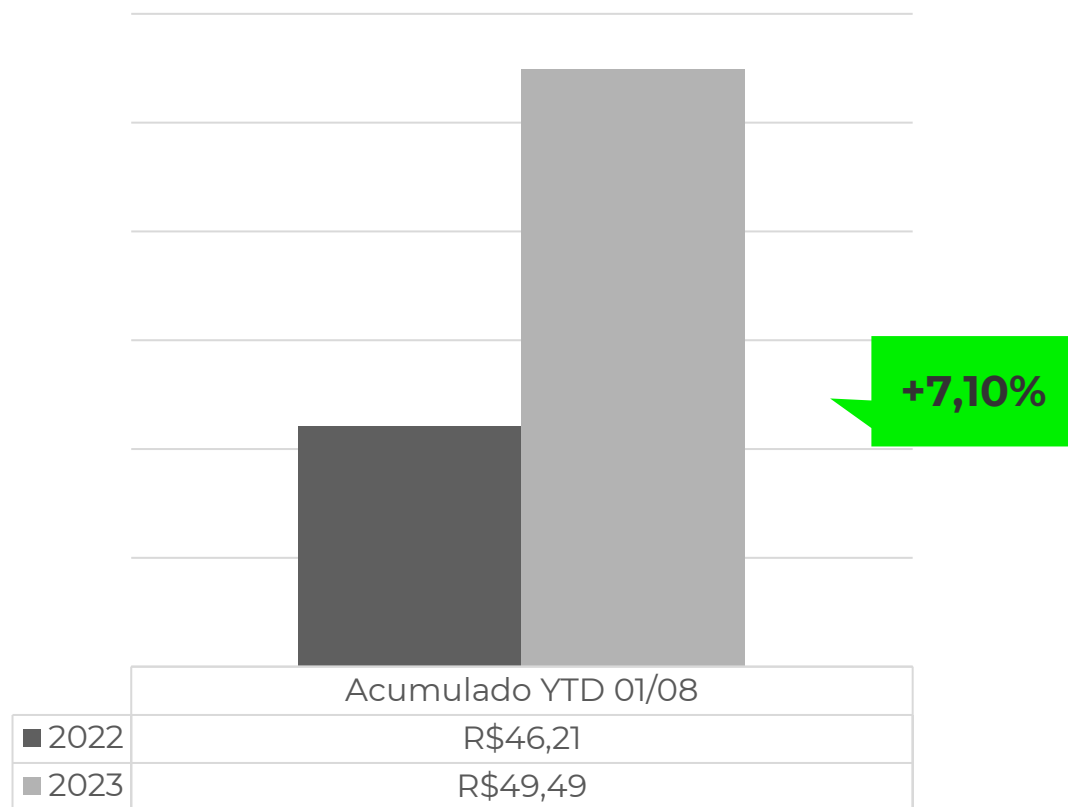
## Variação



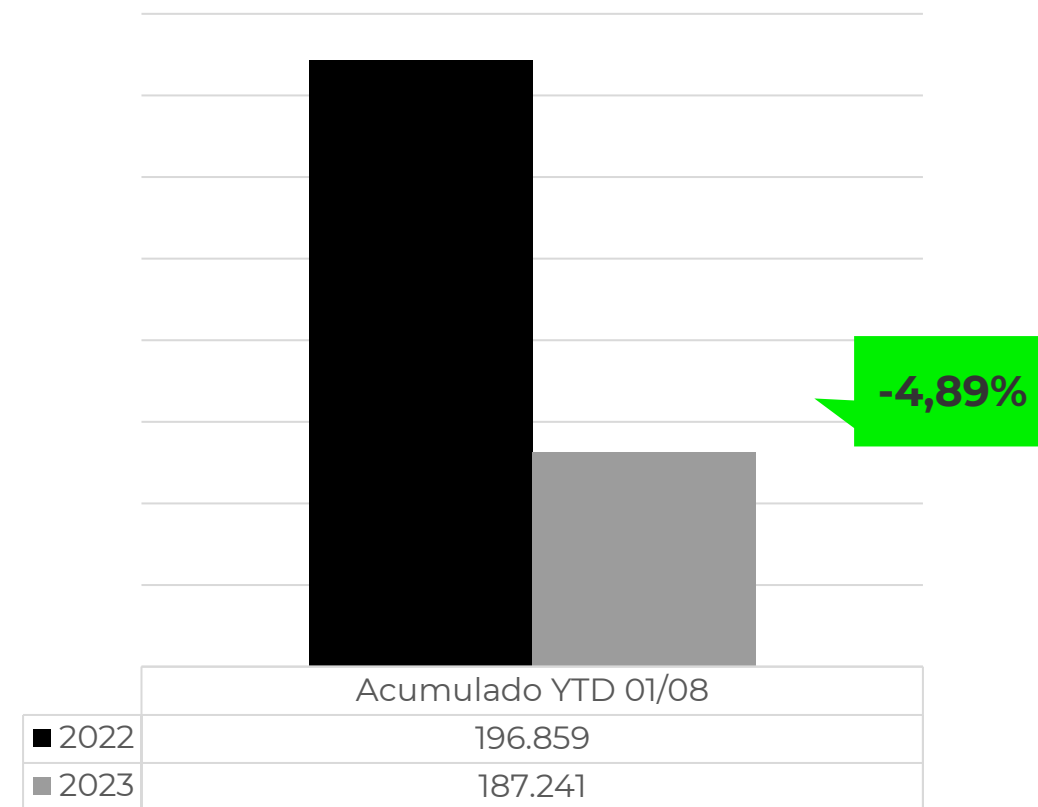
# Preço Médio e ISBNs vendidos – 2023 x 2022

O preço médio de 2023 foi superior em **7,10%** em relação a 2022

## Preço Médio




## ISBNs

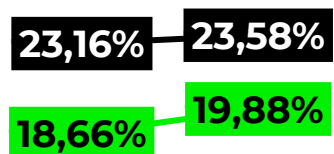


# Evolução do desconto médio – 2023 x 2022

Dentro dos top500 títulos mais vendidos no acumulado, o desconto médio é 10,33 p.p. superior ao total mercado.

 **DESC. MÉDIO - ACUMULADO**

2022	2023	Variação
23,98%	20,05%	-3,93 p.p.

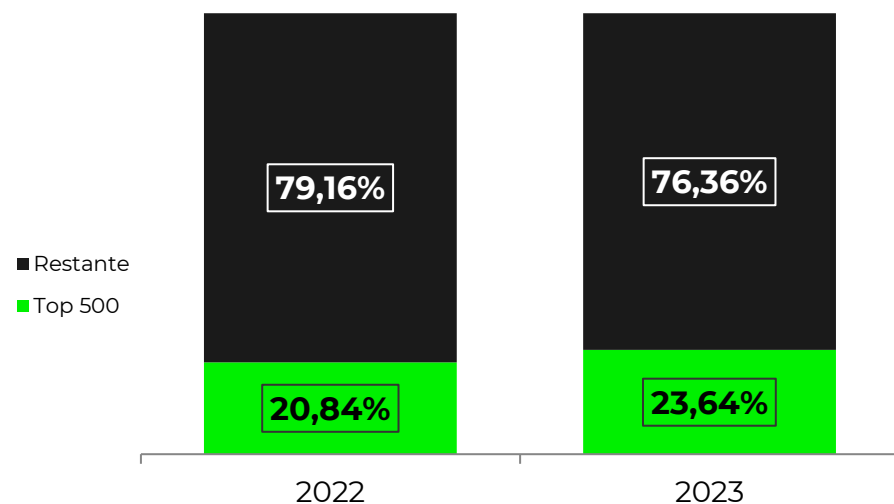


Período 01    Período 02    Período 03    Período 04    Período 05    Período 06    Período 07    Período 08    Período 09    Período 10    Período 11    Período 12    Período 13

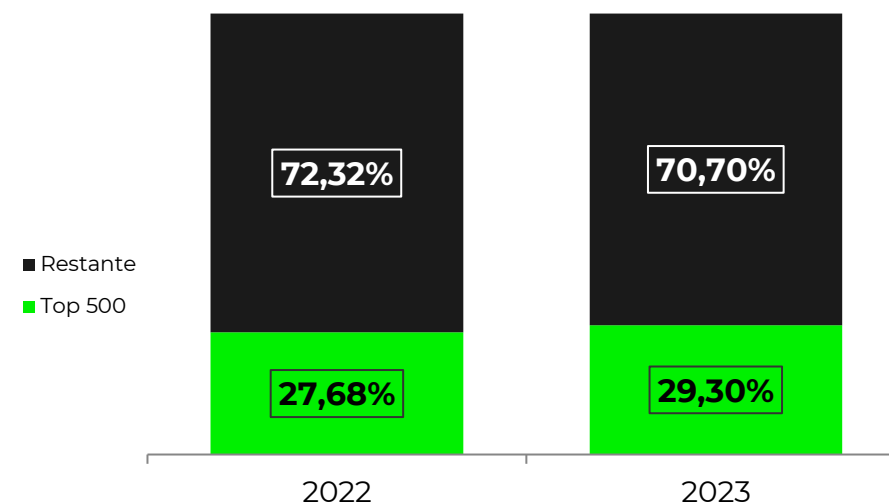
# Importância do Top 500

Variação importância dos top 500 2023 x 2022: **+2,79 p.p. Valor** | **+1,62 p.p, Volume**

## % Importância em Valor



## % Importância em Volume

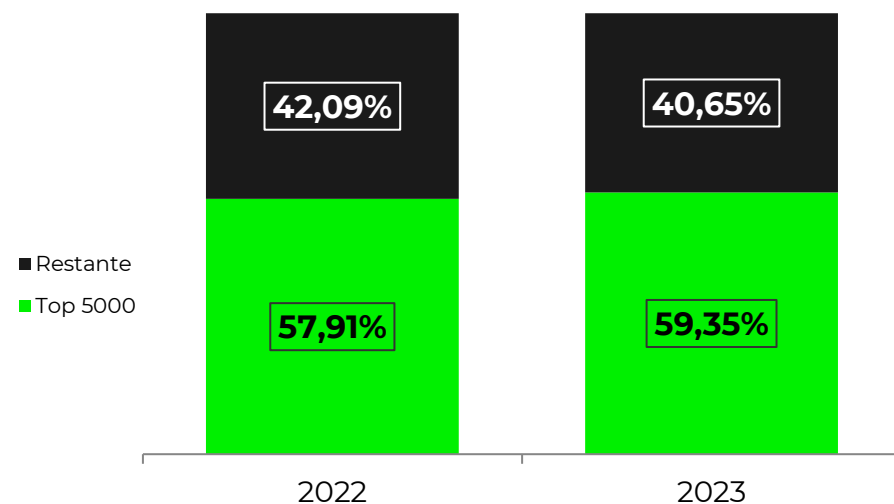


TOP 500	2022	2023	Variação
<b>R\$ Médio</b>	R\$34,80	R\$39,93	14,73%
<b>Desc. Médio</b>	36,09%	30,38%	-5,71 p.p.

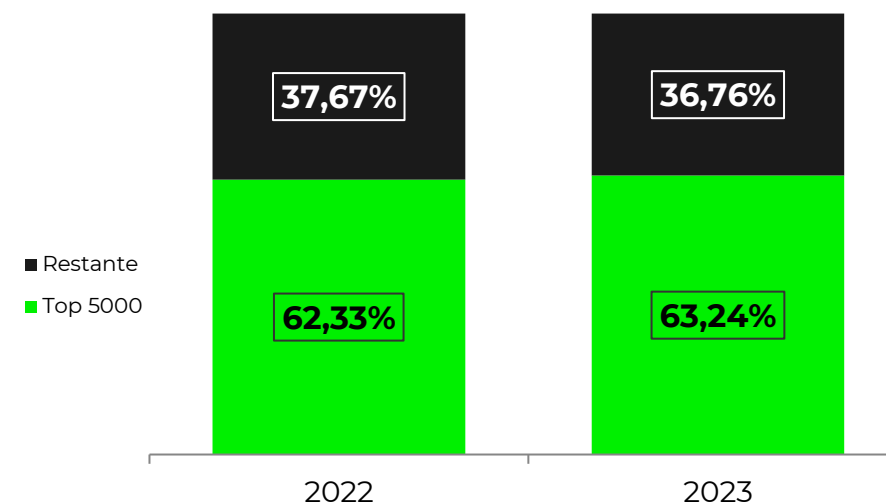
# Importância do Top 5000

Variação importância dos top 5000 2023 x 2022: **+1,44 p.p. Valor** | **+0,91 p.p, Volume**

## % Importância em Valor



## % Importância em Volume



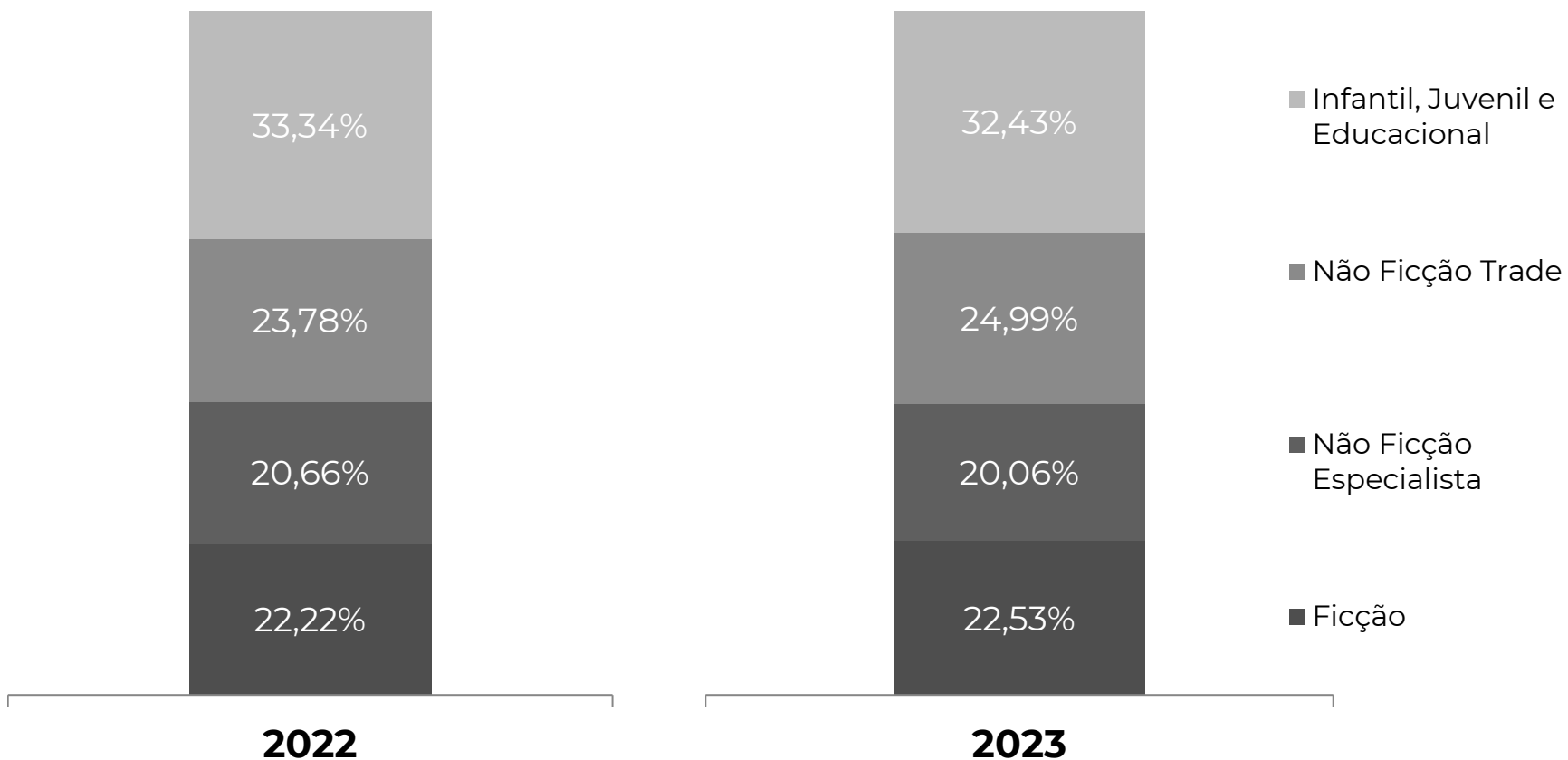
TOP 5000	2022	2023	Variação
<b>R\$ Médio</b>	R\$42,93	R\$46,44	8,18%
<b>Desc. Médio</b>	30,63%	24,91%	-5,71 p.p.



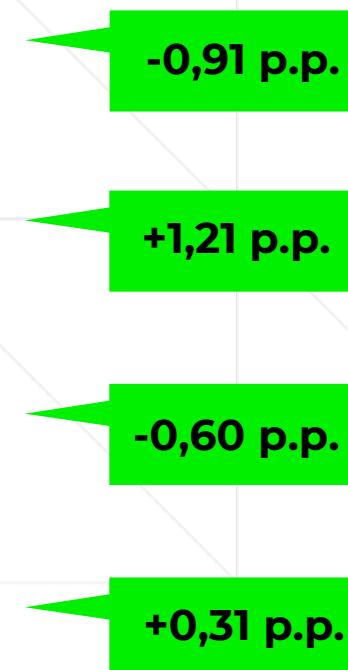
# Importância dos Gêneros

Nielsen BookScan

## Faturamento

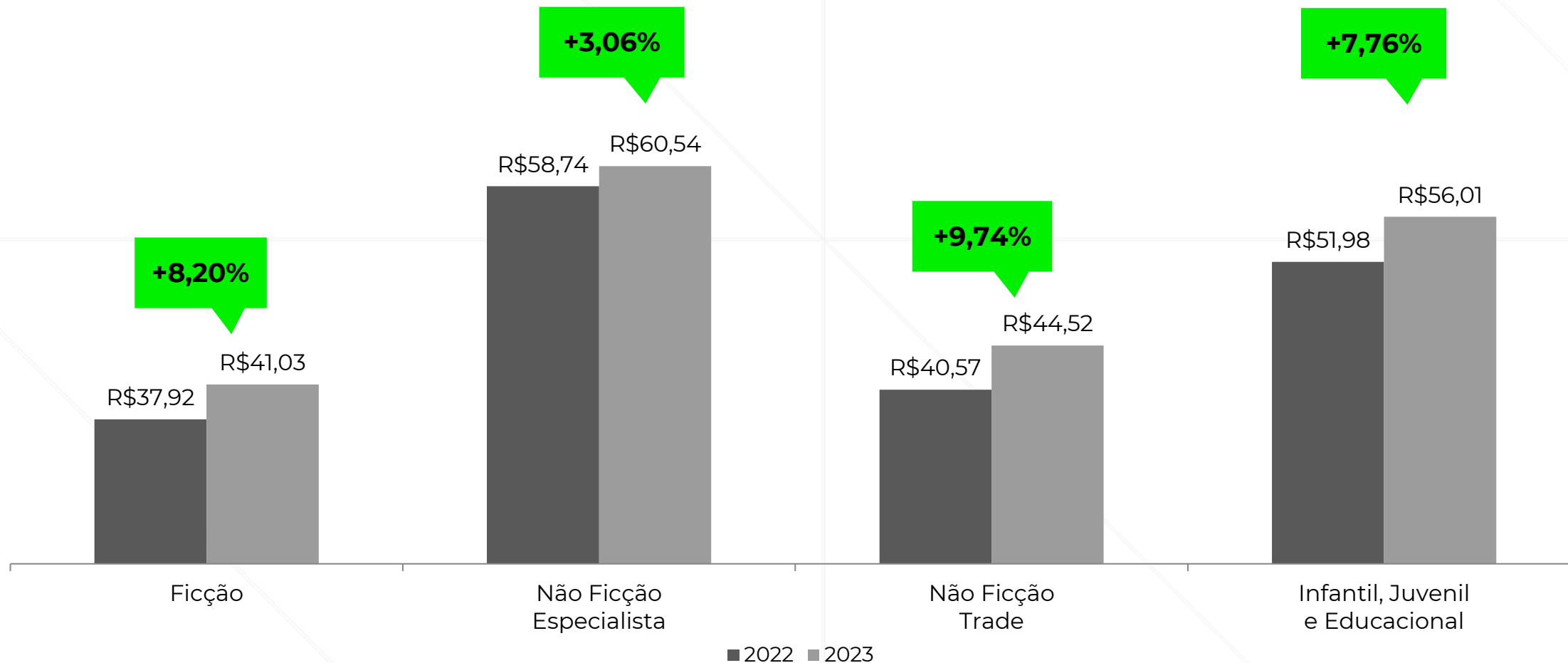


## Variação da Importância dos Gêneros



T. Mercado – Acumulado WK01 / WK08: 2022 (03/01 a 27/02/2022) x 2023 (02/01 a 26/02/2023)  
Fonte: Nielsen BookData | Nielsen BookScan

# Preço médio dos Gêneros



■ 2022 ■ 2023

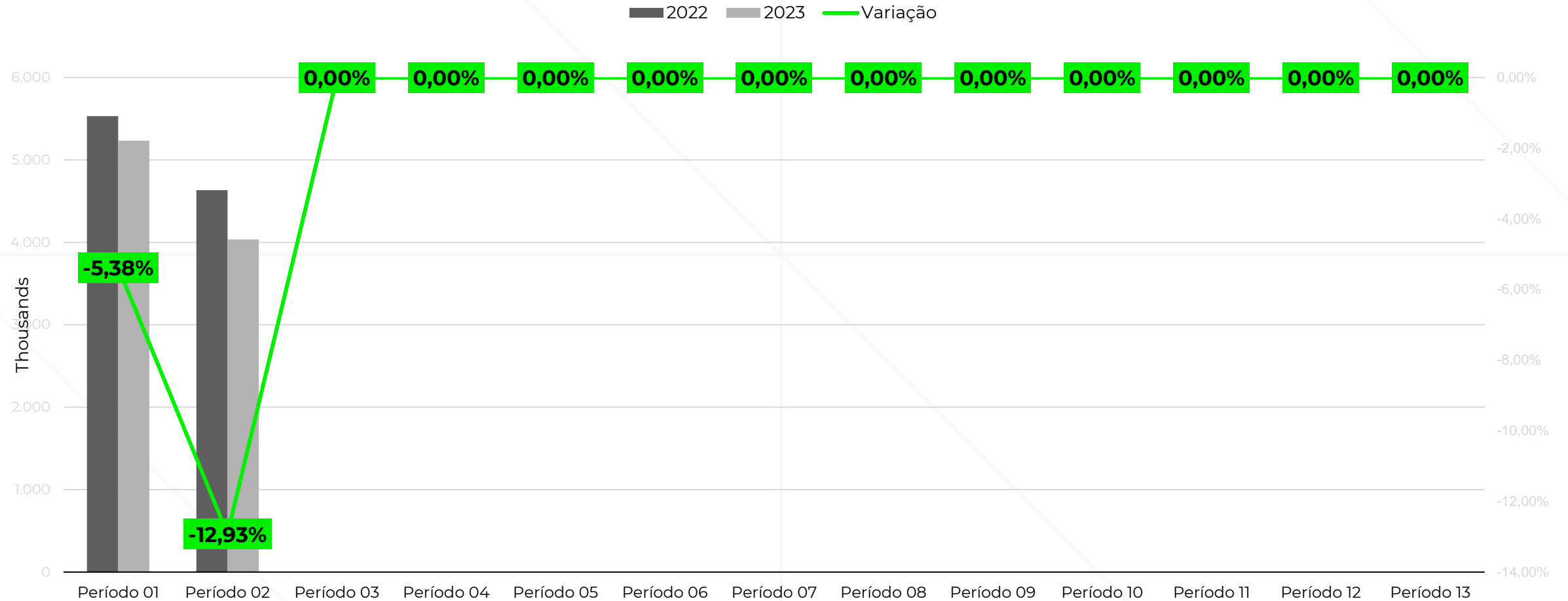
T. Mercado – Acumulado WK01 / WK08: 2022 (03/01 a 27/02/2022) x 2023 (02/01 a 26/02/2023)  
Fonte: Nielsen BookData | Nielsen BookScan

# Comparativos Evolução dos períodos

2023 x 2022

# Comparativo 2023 x 2022

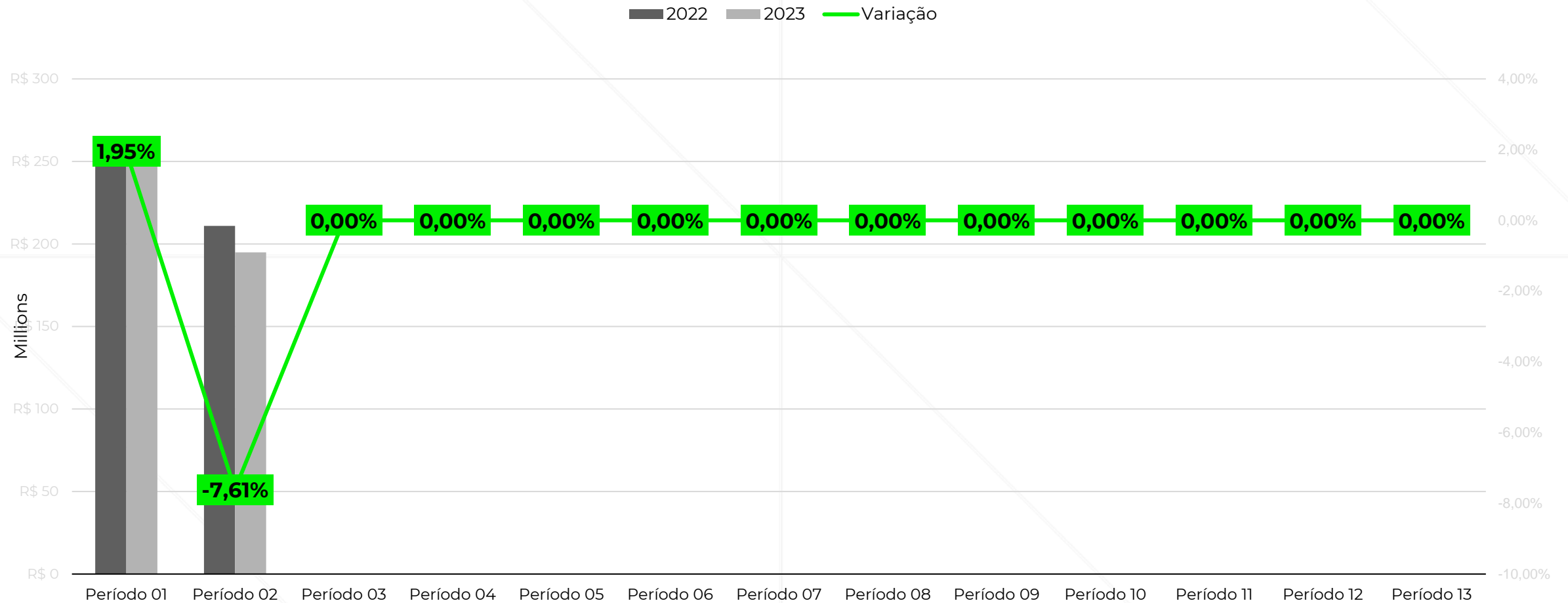
Volume



T. Mercado – Período 01 a 13 (2022 x 2021)  
 Fonte: Nielsen BookData | Nielsen BookScan

# Comparativo 2023 x 2022

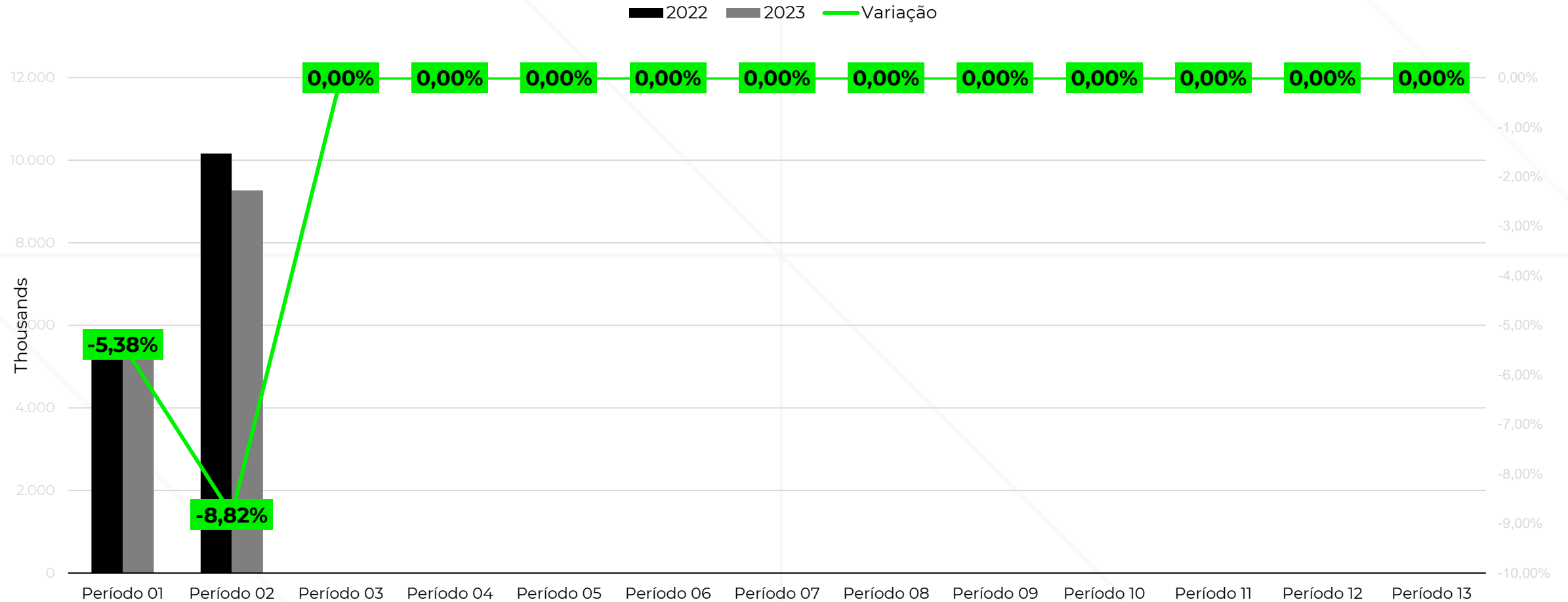
Valor



T. Mercado – Período 01 a 13 (2022 x 2021)  
 Fonte: Nielsen BookData | Nielsen BookScan

# Comparativo Acumulado 2023 x 2022

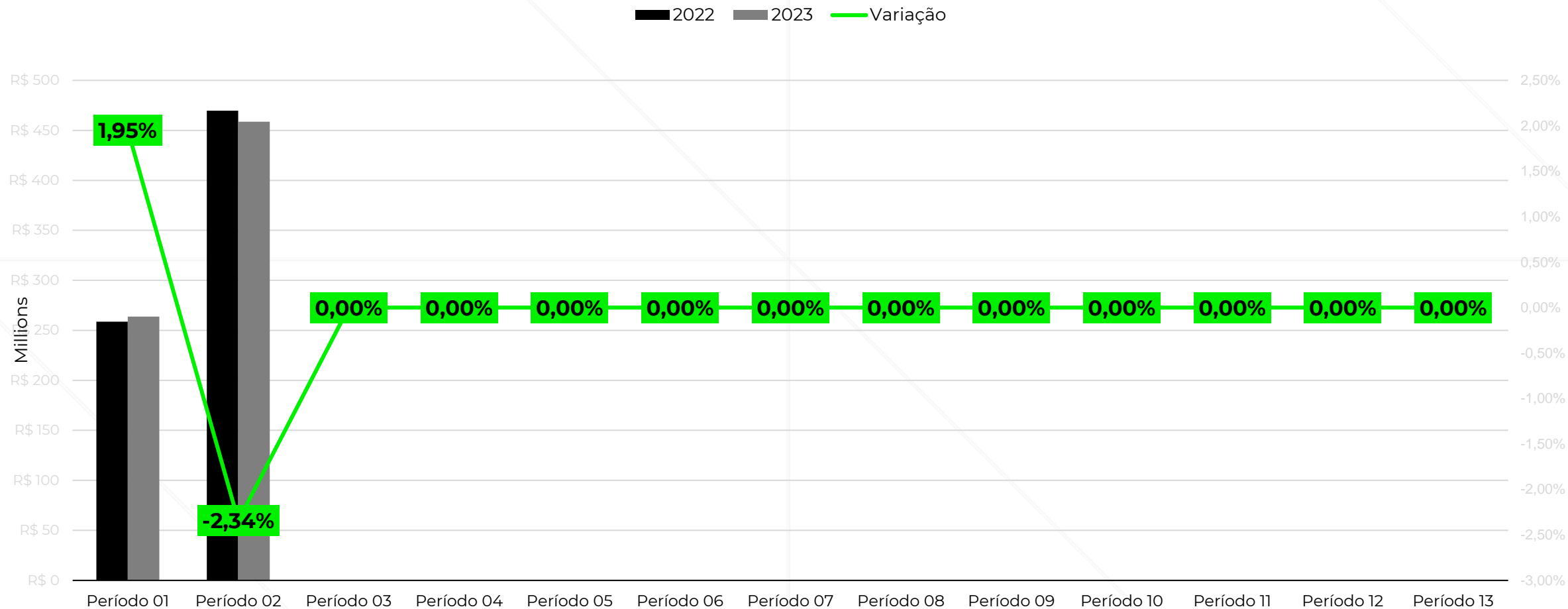
Volume



T. Mercado – Período 01 a 13 (2022 x 2021)  
 Fonte: Nielsen BookData | Nielsen BookScan

# Comparativo Acumulado 2023 x 2022

Valor



T. Mercado – Período 01 a 13 (2022 x 2021)  
 Fonte: Nielsen BookData | Nielsen BookScan

# Nielsen BookScan

Nielsen BookData Team  
[www.nielsenbook.com](http://www.nielsenbook.com)

# Nielsen BookScan

# SNEL

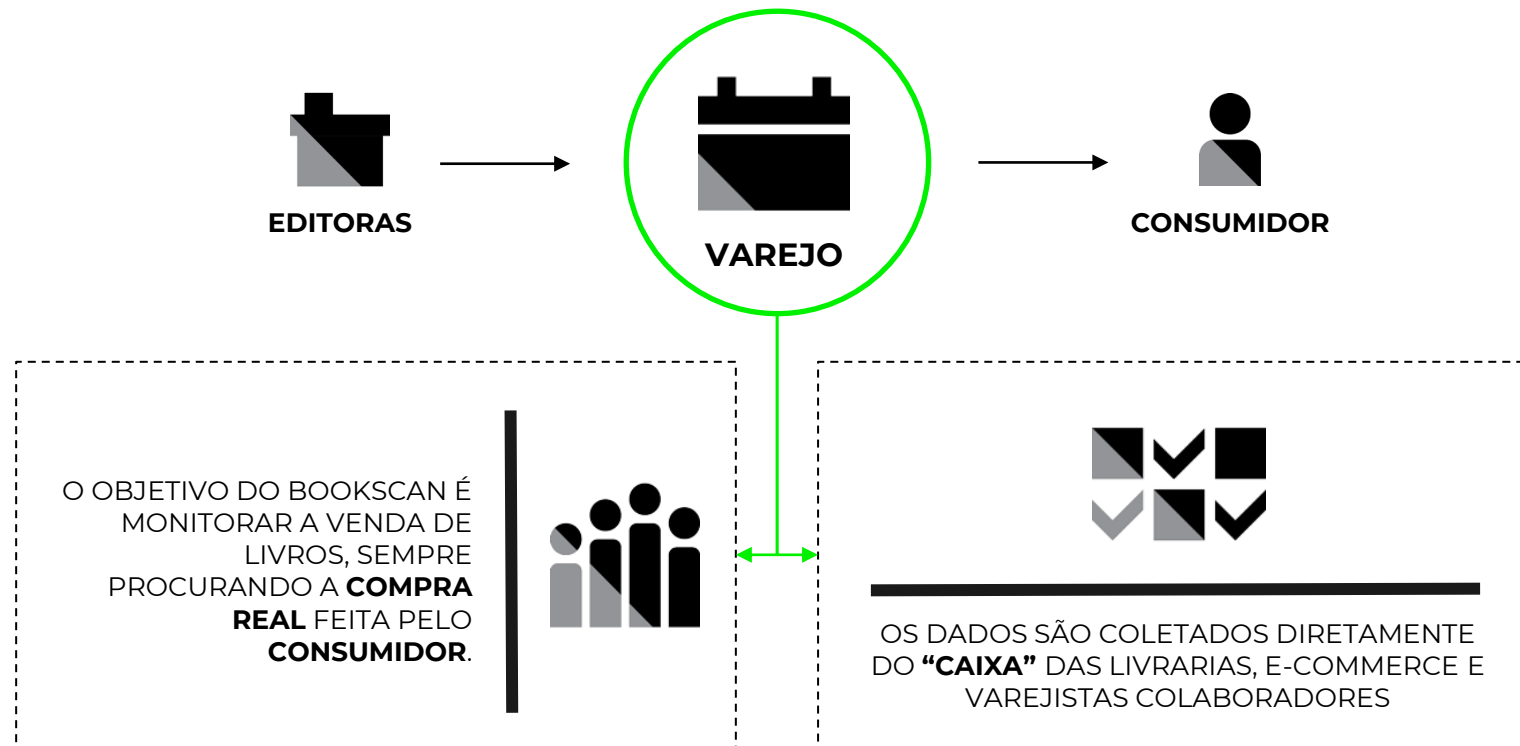
Sindicato Nacional dos Editores de Livros  
[www.snel.com.br](http://www.snel.com.br)  
[snel@snel.com.br](mailto:snel@snel.com.br)





## Sobre o BookScan

O bookscan é o **1º serviço de monitoramento de vendas de livro no mundo** e está presente em 11 países\*. Os dados capturados são todas as vendas realizadas dentro de lojas físicas e virtuais. **E o que é coberto pelo sistema BookScan?**



- Não são cobertas as vendas das editoras para outros canais, como a venda direta ao consumidor, aos distribuidores atacadistas, ao governo, às bibliotecas, etc.
- Nielsen BookScan é um serviço da Nielsen BookData

\*PAÍSES: REINO UNIDO, IRLANDA, AUSTRÁLIA, ITÁLIA, ESPANHA, POLÔNIA, NOVA ZELÂNDIA, ÁFRICA DO SUL, ÍNDIA, MÉXICO E BRASIL

The logo for Nielsen BookScan, featuring the word "Nielsen" in a bold, sans-serif font above the word "BookScan" in a larger, bold, sans-serif font. The background of the entire image is a dark gray with a grid of thin white lines. The grid is composed of a vertical line on the left, a vertical line on the right, a horizontal line in the middle, and a diagonal line from the top-left to the bottom-right. This grid creates a series of triangles and rectangles of varying sizes and orientations, some of which are filled with a slightly lighter shade of gray than the background.

**Nielsen**  
**BookScan**